

**RAPPORT ANNUEL SUR LE PRIX ET  
LA QUALITE DU SERVICE PUBLIC  
DE PREVENTION ET DE GESTION DES DECHETS**

**EXERCICE 2023**

Etabli en application de l'article L.2224-17-1 du CGCT  
loi n°2015-992 du 17 août 2015 art. 98 et décret n°2015-1827 du 30 décembre 2015.

## Table des matières

I.	Indicateurs techniques.....	3
A.	Indicateurs techniques relatifs à la collecte des déchets .....	3
1.	Territoire desservi .....	3
2.	Collecte des déchets pris en charge par le service .....	3
2.1.	Collecte des ordures ménagères résiduelles .....	3
2.2.	Collecte des biodéchets .....	5
2.3.	Collecte sélective .....	6
2.4.	Déchetteries.....	8
2.5.	Bilan des tonnages .....	11
2.6.	Prévention des déchets ménagers et assimilés .....	13
II.	Indicateurs financiers.....	15
A.	Modalités d'exploitation du service public de prévention et de gestion.....	15
B.	Montant annuel global des dépenses.....	15
C.	Modalités de financement.....	16
D.	Montant annuel des principales prestations rémunérées à des entreprises .....	16
E.	Modalité d'établissement de la redevance incitative .....	17
F.	Bilan des aides perçues .....	21
G.	Recettes de valorisation par matériaux .....	21
H.	Coût aidé .....	22
I.	Coût complet par étapes techniques .....	23

## I. INDICATEURS TECHNIQUES

### A. Indicateurs techniques relatifs à la collecte des déchets

#### 1. Territoire desservi

Le Centre Haut-Rhin est composé de 9 communes pour une population totale de 16 261 habitants (population municipale : population légale 2020 applicable au 1<sup>er</sup> janvier 2023).

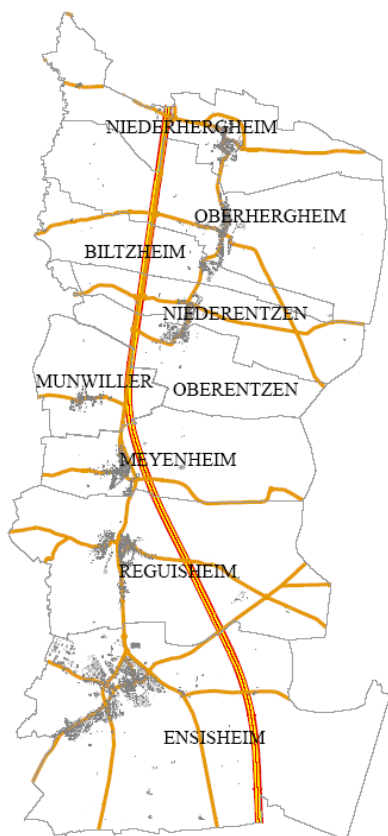


Tableau 1- Population municipale

Communes	Population légale 2020 (applicable au 1 <sup>er</sup> janvier 2023)
Biltzheim	478
Ensisheim	7 475
Meyenheim	2 005
Munwiller	459
Niederentzen	738
Niederhergheim	1 148
Oberentzen	686
Oberhergheim	1 266
Réguisheim	2 006
<b>TOTAL habitants</b>	<b>16 261</b>

Le Centre Haut -Rhin compte 5996 redevables dont 169 usagers professionnels.

#### 2. Collecte des déchets pris en charge par le service

##### 2.1. Collecte des ordures ménagères résiduelles

La collecte des ordures ménagères s'effectue en bacs pucés en porte à porte pour l'ensemble du territoire.

La contenance des bacs est définie pour tenir compte du nombre de personnes par ménage comme suit :

1 pers	80 L
2 pers	120 L
3 et 4 pers	180 L
5 pers et +	240 L

Les habitats collectifs sont équipés de bacs de 360 et/ou 770 L.

Le stock et la distribution des bacs sont assurés par un prestataire dans le cadre d'un marché public. En 2023, 664 opérations de maintenance ont été réalisées (+4.8%). Le parc de bacs est vieillissant. A noter que pour les usagers en écart ou pour les manifestations, les ordures ménagères sont collectées en sacs prépayés de 100 L (sacs rouges). La collecte est effectuée toutes les quinze jours (C0.5).

Tableau 2 - Planning de collecte

Jour de collecte	Semaine paire	Semaine impaire
Lundi	Biltzheim Meyenheim Niederhergheim	
Mardi		
Mercredi	Ensisheim A*	Ensisheim B*
Jeudi		Niederentzen Oberhergheim Munwiller
Vendredi		Oberentzen Réguisheim

\*Les secteurs d'Ensisheim



Tableau 3 - Dotation des usagers en bac en 2023

Volumes (litres)	Bac 80 L	Bac 120 L	Bac 180 L	Bac 240 L	Bac 360 L	Bac 770 L	TOTAL
Nbre de bacs	1336	2229	2060	389	46	183	6243
%	21%	36%	33%	6%	1%	3%	100%

En 2023, le nombre de bacs en circulation a augmenté de 1.6 %.

Tableau 4 - Evolution des levées

	2015	2016	2017	2018	2019	2020	2021	2022	2023
Nombre de levées	86 554	85 390	86 489	85 558	84 087	89878	92333	92470	56045

En 2023, le nombre de levée a baissé de 40 % liés à la mise en place de l'extension des consignes de tri, la collecte des biodéchets en apport volontaire et la diminution du nombre de levées seuils inclus dans la redevance incitative.

## 2.2. Collecte des biodéchets

Les biodéchets (déchets de cuisine et de table) sont collectés dans des conteneurs d'apport volontaire répartis sur tout le territoire. Cette collecte a été instaurée au 1<sup>er</sup> janvier 2024.

Les usagers sont équipés de bioseau et sacs krafts par la collectivité.

Tableau 5 - Répartition des abris bacs

Communes	Nbre de PAV	Nbre de bacs
Biltzheim	2	3
Ensisheim	29	53
Meyenheim	6	8
Munwiller	3	3
Niederentzen	4	7
Niederhergheim	4	8
Oberentzen	2	4
Oberhergheim	6	11
Réguisheim	11	18
<b>TOTAL</b>	<b>67</b>	<b>115</b>

### 2.3. Collecte sélective

#### - Collecte du verre en apport volontaire

Le verre est collecté dans des conteneurs d'apport volontaire répartis sur tout le territoire.

Tableau 6 - Répartition des colonnes à verre

Communes	Nbre de PAV	Nbre de colonne
Biltzheim	1	1
Ensisheim	12	17
Meyenheim	2	2
Munwiller	1	1
Niederentzen	1	1
Niederhergheim	1	2
Oberentzen	1	1
Oberhergheim	3	5
Réguisheim	2	2
<b>TOTAL</b>	24	32

Le Centre Haut-Rhin dispose d'un point d'apport volontaire (PAV) pour 645 habitants. Il est prévu de densifier le nombre de PAV à court terme.

#### - Collecte sélective en porte à porte

Les emballages en carton, les journaux, revues, magazines et les corps creux (bouteilles et flacons en plastiques, briques alimentaires, emballages en acier et aluminium) sont collectés en porte à porte et en mélange dans des sacs transparents de 50 L ou en bacs à couvercle jaune pour les habitats collectifs sur Ensisheim.

La collecte est effectuée tous les 15 jours (C0.5) selon le planning ci-dessous :



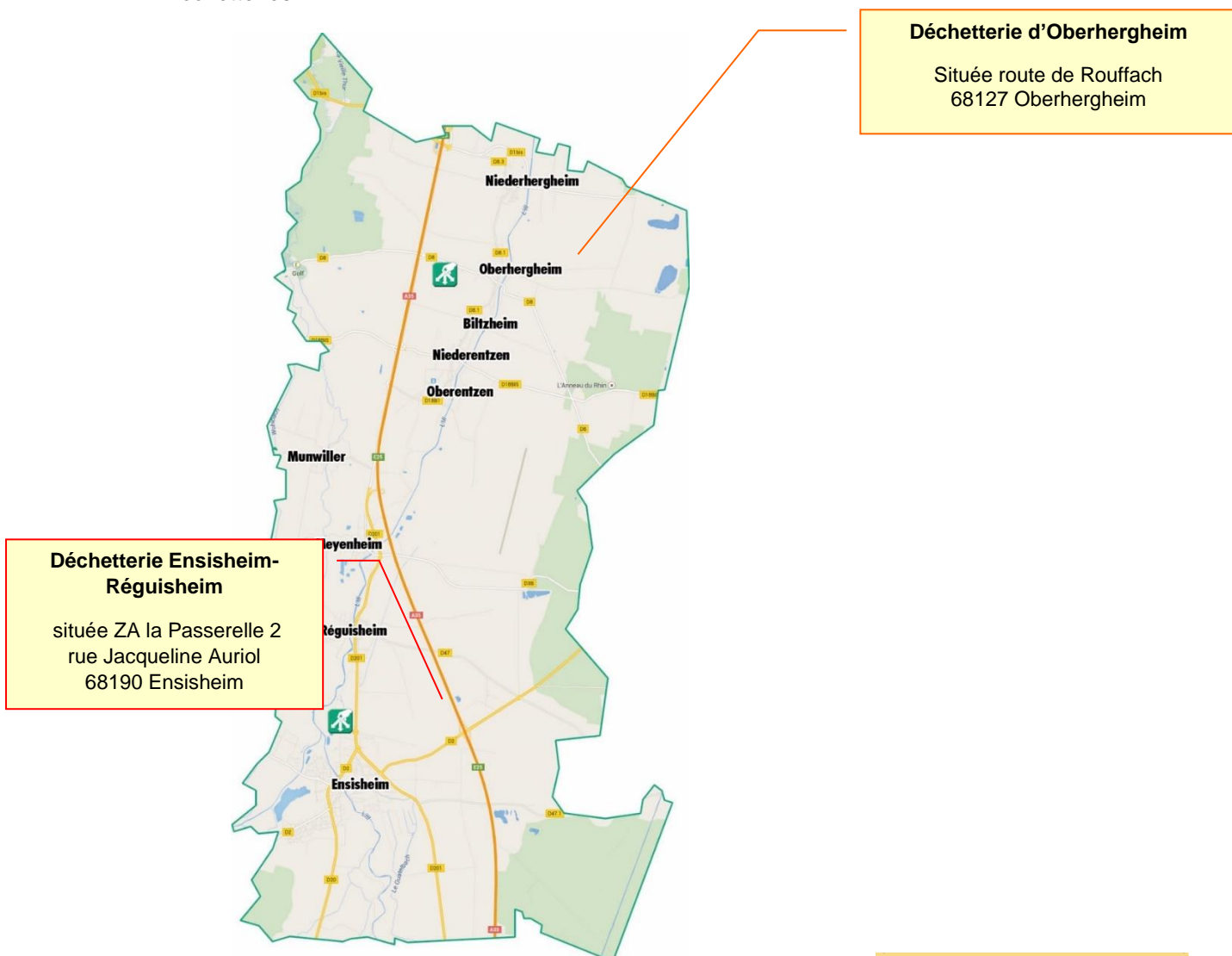
Tableau 7 - Planning des collectes

Jour de collecte	Semaine paire	Semaine impaire
Lundi		Biltzheim Meyenheim Niederhergheim
Mardi	Ensisheim A*	Ensisheim B*
Mercredi		
Jeudi	Niederentzen Oberhergheim Munwiller	
Vendredi	Oberentzen Réguisheim	

\*Les secteurs d'Ensisheim



## 2.4. Déchetteries



L'accès aux déchetteries d'Ensisheim-Réguisheim et d'Oberhergheim est limité aux seuls titulaires de la carte d'accès délivrée par le Centre Haut-Rhin.

Les déchetteries sont équipées de contrôle d'accès par badge et d'une limitation de hauteur pour les véhicules à 2m10. Les usagers professionnels peuvent accéder uniquement à la déchetterie d'Ensisheim équipée d'un pont bascule pour la pesée et la facturation de leur apport de déchets.

Les usagers particuliers souhaitant utiliser un véhicule d'une hauteur supérieur à 2m10 peuvent accéder à la déchetterie d'Ensisheim par la voie des professionnels équipée d'un pont bascule. Leurs déchets sont pesés et facturés au-delà d'un dépôt annuel supérieur à 1.000 kg.

Une limitation du nombre de passage inclus dans la redevance incitative est en place depuis le 1<sup>er</sup> janvier 2022 : 24 passages..

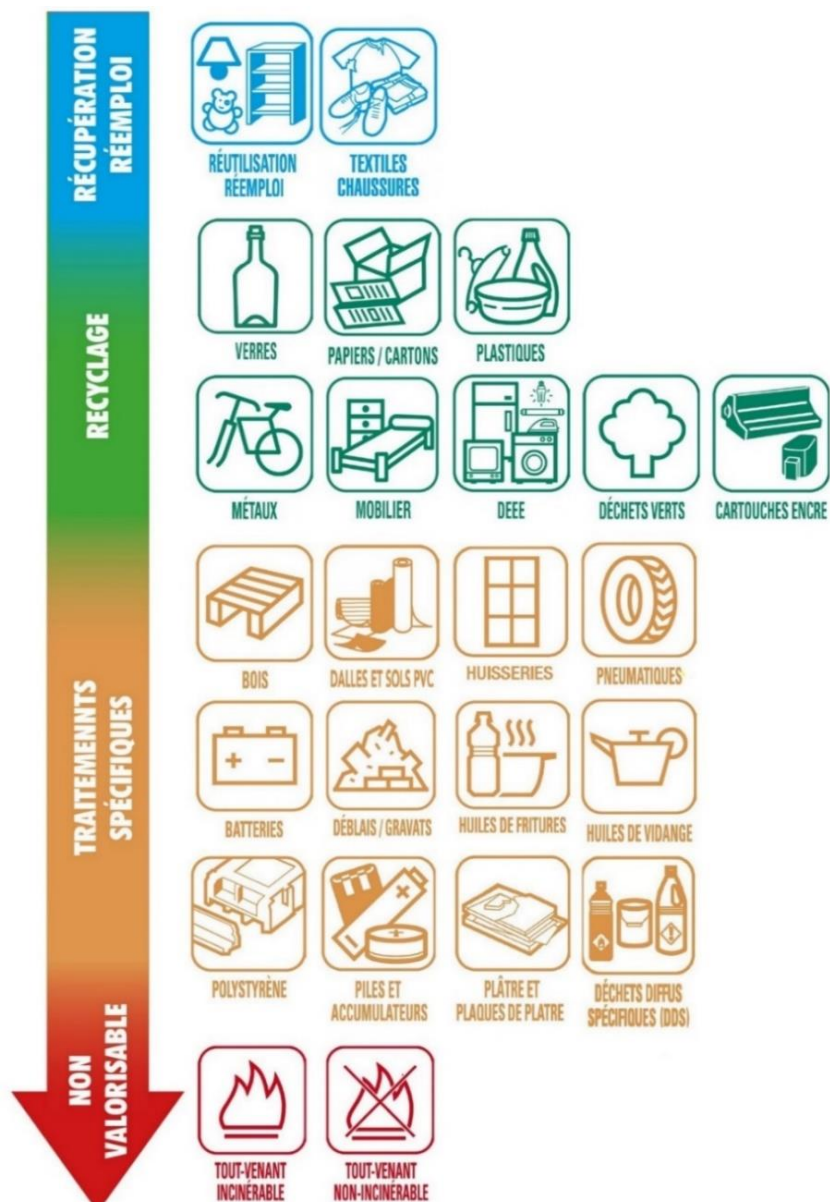




Tableau 8 - Horaires d'ouverture

	Lundi	Mardi	Mercredi	Jeudi	Vendredi	Samedi
<b>Déchetterie Ensisheim- Réguisheim</b> <b>ZA La Passerelle 2, rue Jacqueline Auriol 68190 ENSISHEIM</b>	14h - 18h	fermée	9h -12h 13h - 18h	14h - 18h	14h - 18h	9h -12h 13h - 18h
<b>Déchetterie d'Oberhergheim</b> <b>route de Rouffach 68127 OBERHERGHEIM</b>	9h - 12h	9h - 12h	9h -12h 14h - 18h	fermée	9h - 12h	9h -12h 14h - 18h

Les déchets acceptés :






















Les déchetteries acceptent également les capsules Nespresso, les pneumatiques, les huisseries, les plastiques rigides, le polystyrène, les dalles et sols PVC, les housses et films PE et les bouchons (plastiques, lièges et métalliques).

Le textile et les radiographies ne sont pas acceptés sur la déchetterie d'Oberhergheim.

Les filières REP en déchetterie :

Les filières à responsabilité élargie des producteurs (REP) suivantes sont en place dans les déchetteries :

<p><b>PNEUS</b></p> 	<p><b>PILE</b></p> 	<p><b>DDS</b> Déchets Dangereux Spéciaux</p> 	<p><b>HUILES</b></p> 
<p><b>DEEE HORS LAMPES</b></p> 	<p><b>DEEE LAMPES</b></p> 	<p><b>MOBILIER</b></p> 	
<p><b>ABJ thermique</b> (Articles de Bricolage et de Jardins)</p>  	<p><b>ABJ outillage à main</b></p>  		<p><b>ABJ jardins</b></p>  
<p><b>ABJ outillage de peindre</b></p>  	<p><b>JEUX-JOUETS</b></p>   <p>Tous les jeux et jouets disposant d'un marquage CE, à l'exception de ceux de la REP DEEE.</p>		<p><b>ASL (article Sport et Loisirs)</b></p>   <p>ASL : Les matériels concernés (liste non exhaustive)</p> <p>Matériels non concernés</p>

## 2.5. Bilan des tonnages

	ANNEE	2018	2019	2020	2021	2022	2023
	Population	15 261	15 361	15 485	15 767	16 053	16 261
ORDURES MENAGERES	OMR	1 878,44	1 842,14	1 962,80	1 967,32	1 912,48	1 342,22
	kg/hab.	123,09	119,92	126,75	124,77	119,14	82,54
BIODECHETS	Biodéchets						360,55
	kg/hab.						22,17
COLLECTE SELECTIVE	VERRE	587,86	601,98	602,80	634,56	606,68	622,92
	kg/hab.	38,52	39,19	38,93	40,25	37,79	38,31
	Acier	40,46	48,62	52,45	48,57	48,36	44,55
	Aluminium	12,45	24,08	22,87	16,61	17,40	12,75
	Briques alimentaires	20,27	22,54	24,50	17,08	20,34	14,03
	Papiers/cartons	654,29	647,96	645,14	618,08	588,38	590,51
	Plastiques	144,49	165,12	169,91	165,95	119,83	235,70
	EMBALLAGES	871,96	908,32	914,87	866,29	794,31	897,54
	kg/hab.	57,14	59,13	59,08	54,94	49,48	55,20
	<b>TOTAL</b>	<b>1 459,82</b>	<b>1 510,30</b>	<b>1 517,67</b>	<b>1 500,85</b>	<b>1 400,99</b>	<b>1 520,46</b>
	kg/hab.	95,66	98,32	98,01	95,19	87,27	93,50
DECHETTERIES	DECHETS VERTS	1 120,10	1 100,48	994,34	1 359,46	785,10	832,70
	kg/hab.	73,40	71,64	64,21	86,22	48,91	51,21
	GRAVATS	1 245,36	1 311,40	1 537,08	1 887,64	1 216,05	1 032,82
	kg/hab.	81,60	85,37	99,26	119,72	75,75	63,52
	ENCOMBRANTS	1 479,88	1 366,24	1 170,10	1 273,63	1 024,86	906,74
	kg/hab.	96,97	88,94	75,56	80,78	63,84	55,76
	MOBILIER	194,92	217,33	146,28	310,02	296,68	333,12
	kg/hab.	12,77	14,15	9,45	19,66	18,48	20,49
	PLATRES	40,46	44,76	34,38	53,50	28,84	39,90
	kg/hab.	2,65	2,91	2,22	3,39	1,80	2,45
	BOIS	211,08	134,40	210,57	293,96	193,64	254,78
	kg/hab.	13,83	8,75	13,60	18,64	12,06	15,67
	HUISSERIES	40,33	34,86	35,46	36,54	30,53	26,59
	kg/hab.	2,64	2,27	2,29	2,32	1,90	1,64
	Dalles et sols PVC		0,96	2,08	2,46	1,52	0,46
kg/hab.	-	0,06	0,13	0,16	0,09	0,03	

Polystyrènes expansées		NC	2,62	4,25	4,82	5,81
kg/hab.	-	-	0,17	0,27	0,30	0,36
Plastiques rigides		28,69	36,13	62,58	55,74	73,57
kg/hab.	-	1,87	2,33	3,97	3,47	4,52
Housses et films PE		NC	0,02	NC	NC	0,11
kg/hab.	-	-	0,00	-	-	0,01
METAUX	197,66	224,22	187,72	225,40	177,28	175,60
kg/hab.	12,95	14,60	12,12	14,30	11,04	10,80
PAPIERS CARTONS	251,41	261,30	232,96	231,02	179,18	168,18
kg/hab.	16,47	17,01	15,04	14,65	11,16	10,34
DEEE	118,77	126,58	127,35	145,23	148,30	155,96
kg/hab.	7,78	8,24	8,22	9,21	9,24	9,59
ABJ thermique						0,21
kg/hab.						0,01
ASL						0,05
kg/hab.						0,00
LAMPES	0,49	0,39	0,81	0,52	0,96	0,70
kg/hab.	0,03	0,03	0,05	0,03	0,06	0,04
DDS	8,08	10,48	9,44	13,02	17,08	15,05
kg/hab.	0,53	0,68	0,61	0,83	1,06	0,93
DDS HORS FILIERES	17,07	15,20	12,14	22,48	12,01	13,53
kg/hab.	1,12	0,99	0,78	1,43	0,75	0,83
HUILE DE MOTEUR	12,96		9,27	16,11	NC	NC
kg/hab.	0,85	-	0,60	1,02	-	
HUILE VEGETALE	NC	NC	NC	NC	NC	NC
kg/hab.	-	-	-	-	-	
BATTERIES	5,13	3,70	4,15	7,90	4,89	4,61
kg/hab.	0,34	0,24	0,27	0,50	0,30	0,28
PILES	1,50	1,65	2,15	1,74	2,08	2,57
kg/hab.	0,10	0,11	0,14	0,11	0,13	0,16
VETEMENTS	NC	213,40	112,50	225,40	NC	NC
kg/hab.	-	13,89	7,27	14,30	-	
Pneus	NC	24,72	26,46	34,25	24,00	24,02
kg/hab.	-	1,61	1,71	2,17	1,50	1,48
Ressourceries		4,29	2,69	12,13	12,84	12,85
kg/hab.	-	0,28	0,17	0,77	0,80	0,79

	<b>TOTAL</b>	<b>4 945,20</b>	<b>5 125,05</b>	<b>4 896,70</b>	<b>6 219,24</b>	<b>4 216,40</b>	<b>4 080,39</b>
	<i>kg/hab.</i>	<i>324,04</i>	<i>333,64</i>	<i>316,22</i>	<i>394,45</i>	<i>262,65</i>	<i>250,93</i>
	<b>TOTAL</b>	<b>8 283,46</b>	<b>8 477,49</b>	<b>8 377,17</b>	<b>9 687,41</b>	<b>7 529,87</b>	<b>7 303,62</b>
	<i>kg/hab.</i>	<i>542,79</i>	<i>551,88</i>	<i>540,99</i>	<i>614,41</i>	<i>469,06</i>	<i>449,15</i>

NC : non communiqué

2023 aura été marqué par la mise en place de la collecte des biodéchets et l'extension des consignes de tri couplé à une refonte de la grille tarifaire de la redevance incitative. Ces actions ont permis de diminuer significativement la production de déchets sur notre territoire.

#### Evolution des refus de tri

		ANNEE	2018	2019	2020	2021	2022	2023
Refus de tri	Tonnages		197.87	172.59	170.99	211.22	157.51	165.39
	<i>kg/hab.</i>		<i>13.0</i>	<i>11.2</i>	<i>11.0</i>	<i>13.4</i>	<i>9.8</i>	<i>10.2</i>
	Taux de refus		22 %	20 %	19%	24%	20%	18%

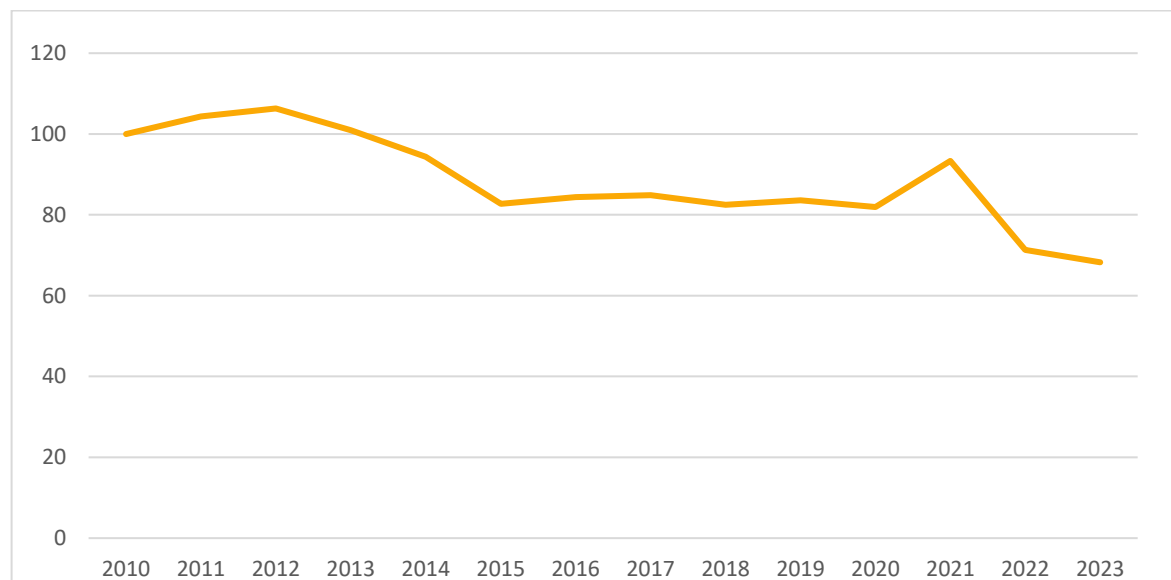
Les refus de tri sont la fraction des déchets non conformes aux consignes de tri issus de la collecte sélective en porte à porte.

#### 2.6. Prévention des déchets ménagers et assimilés



*Indice de réduction des quantités de déchets ménagers et assimilés produits avec une base 100 en 2010 :*

	2010	2011	2012	2013	2014	2015	2016	2017	2018	2019	2020	2021	2022
<b>Quantité de déchets ménagers et assimilés produits en kg/hab.</b>	658.04	686.86	699.64	664.13	620.86	544.52	555.51	558.49	542.79	550.12	539.03	614.41	469.06
<b>Base</b>	100	104.38	106.32	100.92	94.34	82.74	84.42	84.87	82.49	83.60	81.91	93.37	71.28



Les actions mises en place par le Centre Haut-Rhin ont permis de réduire significativement les déchets collectés sur notre territoire.

## II. INDICATEURS FINANCIERS

### A. Modalités d'exploitation du service public de prévention et de gestion

Le Centre Haut-Rhin est compétent en matière de collecte, d'enlèvement, de valorisation et d'élimination des ordures ménagères et des déchets assimilables aux ordures ménagères.

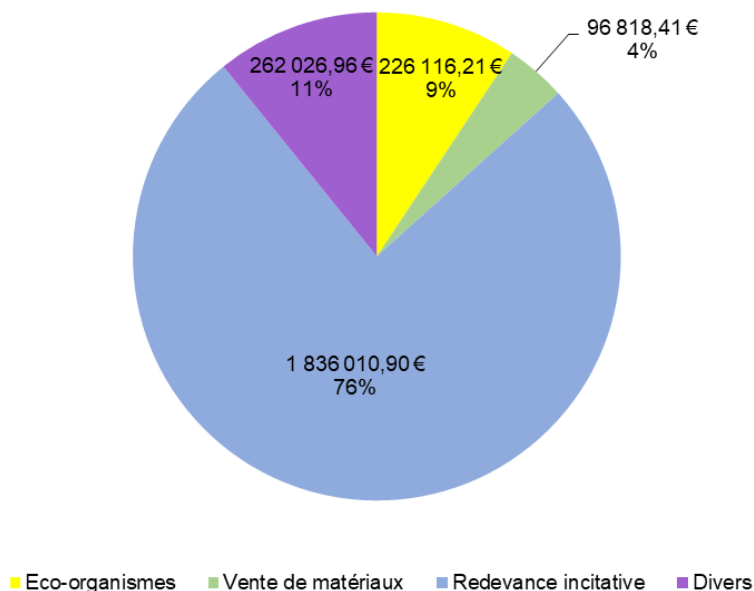
- Collecte des ordures ménagères résiduelles et des recyclables secs (hors verre)  
COVED : marché d'exploitation du 1<sup>er</sup> janvier 2023 au 31 décembre 2026
- Tri des recyclables secs (hors verre)  
COVED : marché d'exploitation du 1<sup>er</sup> janvier 2023 au 31 décembre 2026
- Traitement des ordures ménagères  
SIVOM de Mulhouse : prise en charge des déchets et éliminations.
- Collecte du verre déposé en apport volontaire  
RECYCAL : marché d'exploitation du 1<sup>er</sup> janvier 2023 au 31 décembre 2026.
- Collecte et traitement des biodéchets  
AGRIVALOR : marché d'exploitation du 1<sup>er</sup> janvier 2023 au 31 décembre 2026.
- Exploitation des déchetteries de la CCCHR  
COVED : marché d'exploitation du 1<sup>er</sup> juin 2019 au 31 mai 2022 avec possibilité de reconduction de 2 fois 1 an, reconduit au 31 mai 2024.
- Evacuation et traitement du plâtre des déchetteries de la CCCHR  
COVED : marché d'exploitation du 1<sup>er</sup> juin 2019 au 31 mai 2022 avec possibilité de reconduction de 2 fois 1 an, reconduit au 31 mai 2024.
- Evacuation et traitement des déchets verts des déchetteries de la CCCHR  
SUEZ ORGANIQUE : marché d'exploitation du 1<sup>er</sup> juin 2019 au 31 mai 2022 avec possibilité de reconduction de 2 fois 1 an, reconduit au 31 mai 2024.
- Nouvelles filières - déchetteries de la CCCHR  
SCHROLL : marché d'exploitation du 1<sup>er</sup> juin 2019 au 31 mai 2022 avec possibilité de reconduction de 2 fois 1 an, reconduit au 31 mai 2024.

### B. Montant annuel global des dépenses

Le budget réalisé en 2023 s'élève à 2 423 430.42 €

	Fonctionnement	Investissement
Dépenses	2 059 823.10 €	363 607.32 €
Recettes	2 226 118.62 €	191 270.04 €

### C. Modalités de financement



La redevance incitative des ordures ménagères représente 76 % des recettes du budget des ordures ménagères.

### D. Montant annuel des principales prestations rémunérées à des entreprises

Nom de la société	Montant annuel 2023 (en € TTC)	Prestations
COVED	1 204 181.51 €	Collecte sélective des déchets ménagers, tri des déchets et exploitation des déchetteries
SCHROLL	31 081.08 €	Nouvelles filières en déchetteries
SIVOM	207 948.84 €	Traitement des ordures ménagères résiduelles
SUEZ ORGANIQUE	32 942.06 €	Collecte et traitement des déchets verts en déchetterie
AGRIVALOR	106 060.75 €	Collecte et traitement des biodéchets
RECYCAL	42 504.89 €	Collecte du verre en apport volontaire
<b>TOTAL</b>	<b>1 624 719.13 €</b>	

Le montant annuel des prestations rémunérées à des entreprises sous contrat a diminué de 0.7 % notamment lié à la baisse importante des tonnages d'ordures ménagères résiduelles collectées.



## E. Modalité d'établissement de la redevance incitative

La redevance incitative mise en place au 1<sup>er</sup> janvier 2014 a entièrement été revue au 1<sup>er</sup> janvier 2023 avec une nouvelle grille tarifaire.

La facture de la redevance incitative est composée comme suit :

- Une part fixe (forfait) ;
- Une part variable à l'utilisation des services ;
- Une part éventuelle pour des prestations diverses (ventes de produits, remplacement de bacs et pièces, services et prestation annexes...).

Les tarifs se décomposent comme suit :

### ❖ Tarifs pour les usagers particuliers en bacs individuels

Volume du bac (en litres)	Part fixe	Part variable		
	Forfait 8 levées incluses par an  (€ par an)	Prix de la levée au- delà de 8 levées incluses par an  (€ / levée)	Dépôts en déchetterie  (€ / passage supplémentaire) à partir du 25 <sup>ème</sup> passage	Dépôts via le pont bascule de la déchetterie d'Ensisheim  (€ / kg au-delà de 1000 kg/an)
80	176.60 €	3.70 €	10.00 €	0.20 €
120	220.60 €	5.20 €		
180	286.20 €	7.40 €		
240	352.60 €	9.70 €		
360	483.80 €	14.10 €		

### ❖ Tarifs pour les usagers en résidences secondaire

Volume du bac (en litres)	Part fixe	Part variable		
	Forfait  (€ par an)	Prix de la levée  (€ / levée)	Dépôts en déchetterie  (€ / passage supplémentaire) à partir du 25 <sup>ème</sup> passage	Dépôts via le pont bascule de la déchetterie d'Ensisheim  (€ / kg au-delà de 1000 kg/an)
120	179.00 €	5.20 €	10.00 €	0.20 €

❖ Tarifs pour les usagers en écarts collectés en sacs prépayés

Nombre de personnes	Part fixe		Part variable		
	Forfait (€ par an)	Nombre de sacs de 100 litres inclus	Prix du sac de 100 L supplémentaire (€ / sac)	Dépôts en déchetterie (€ / passage supplémentaire) à partir du 25 <sup>ème</sup> passage	Dépôts via le pont bascule de la déchetterie d'Ensisheim (€ / kg au-delà de 1000 kg/an)
1	176.60 €	7	4.40 €	10.00 €	0.20 €
2	220.60 €	10			
3 et 4	286.20 €	15			
5 et +	352.60 €	20			

❖ Tarifs pour les usagers gestionnaire munis de poubelles collectives

Volume du bac (en litres)	Part fixe	Part variable	
	Forfait par bac installé 8 levées incluses par an (€ par an)	Prix de la levée au-delà de 8 levées par bac incluses par an (€ / levée)	Part déchetterie (€ / kilo)
80	176.60 €	3.70 €	0.20 €
120	220.60 €	5.20 €	
180	286.20 €	7.40 €	
240	352.60 €	9.70 €	
360	483.80 €	14.10 €	
770	934.20 €	29.40 €	

❖ Tarifs pour les usagers en immeuble en gestion collective

Part variable	
Dépôts en déchetterie (€ / passage supplémentaire) à partir du 25 <sup>ème</sup> passage	Dépôts via le pont bascule de la déchetterie d'Ensisheim (€ / kg au-delà de 1000 kg/an)
10.00 €	0.20 €

❖ **Tarifs pour les usagers professionnels**

	Part fixe	Part variable	
		Part déchetterie (€ / kilo)	
Avec uniquement accès en déchetterie	89.00 €	0.20 €	
Avec bac (en litres)	Forfait par bac installé 8 levées incluses par an (€ par an)	Prix de la levée au-delà de 8 levées par bac incluses par an (€ / levée)	Part déchetterie (€ / kilo)
80	176.60 €	3.70 €	0.20 €
120	220.60 €	5.20 €	
180	286.20 €	7.40 €	
240	352.60 €	9.70 €	
360	483.80 €	14.10 €	
770	934.20 €	29.40 €	

❖ **Tarifs pour les services communaux**

	Part fixe	Part variable
Volume du bac (en litres)	Forfait par bac (€ par an)	Prix de la levée (€ / levée)
80	147.00 €	3.70 €
120	179.00 €	5.20 €
180	227.00 €	7.40 €
240	275.00 €	9.70 €
360	371.00 €	14.10 €
770	699.00 €	29.40 €

❖ **Tarifs pour les associations**

	Part fixe	Part variable		
		Dépôts en déchetterie (€ / passage supplémentaire) à partir du 25 <sup>ème</sup> passage		Dépôts via le pont bascule de la déchetterie d'Ensisheim (€ / kg au-delà de 1000 kg/an)
Accès uniquement déchetterie	89.00 €	10.00 €		0.20 €
Volume du bac (en litres)	Forfait par bac (€ par an)	Prix de la levée (€ / levée)	Dépôts en déchetterie (€ / passage supplémentaire) à partir du 25 <sup>ème</sup> passage	Dépôts via le pont bascule de la déchetterie d'Ensisheim (€ / kg au-delà de 1000 kg/an)
80	147.00 €	3.70 €	10.00 €	0.20 €
120	179.00 €	5.20 €		
180	227.00 €	7.40 €		
240	275.00 €	9.70 €		
360	371.00 €	14.10 €		
770	699.00 €	29.40 €		

❖ **Prestations diverses**

Désignation	Tarifs à l'unité
<i>Vente de produits</i>	
Sac prépayé	4.40 €
Bioseau pour la collecte des biodéchets au-delà de la dotation initiale	2.50 €
Composteur en bois	23.00 €
<i>Serrure</i>	
Mise en place d'une serrure sur un bac 2 roues	20.00 €
Mise en place d'une serrure sur un bac 4 roues	25.00 €
<i>Remplacement de bacs en cas de détérioration – hors serrure</i>	
Bac 80 L	40.00 €
Bac 120 L	34.00 €
Bac 180 L	42.00 €
Bac 240 L	45.00 €
Bac 360 L	48.00 €
Bac 770 L	165.00 €
<i>Remplacement de pièces détachées sur les bacs (dégradation, non-restitution, perte, etc)</i>	
Une clé pour serrure	7.00 €
Jeu de 2 clés pour serrure	10.00 €
<i>Non-restitution d'une carte déchetterie après déménagement</i>	10.00 €
<i>Remplacement d'une carte déchetterie (perte, vol, dégradation, etc.)</i>	10.00 €

## F. Bilan des aides perçues

Aides et subventions perçues	2019	2020	2021	2022	2023
<b>Eco-organismes dont :</b>	184 689.90 €	260 140.28 €	240 933.42 €	204 058.22 €	226 116.21 €
<b>CITEO</b>	164 627.76 €	241 140.01 €	217 391.38 €	180 448.27 €	200 232.00 €
<b>OCAD3E ECOLOGIC</b>	10 259.29 €	9 365.64 €	10 832.21 €	10 490.97 €	12 869.02 €
<b>ECODDS</b>	2 364.08 €	2 153.00 €	2 310.55 €	2 319.21 €	2 257.51 €
<b>CYCLEVIA</b>					300.00 €
<b>ECOMAISON</b>	7 438.77 €	7 481.63 €	10 399.28 €	10 799.97 €	10 457.68 €
<b>Autres dont :</b>	74 242.40 €	142 400.60 €	-		27 510.00 €
<b>ADEME</b>	-	123 840.00 €			27 510.00 €
<b>Etat</b>	74 242.40 €	18 560.60 €			
<b>TOTAL</b>	258 932.30 €	402 540.88 €	240 933.42 €	204 058.22 €	253 626.21 €

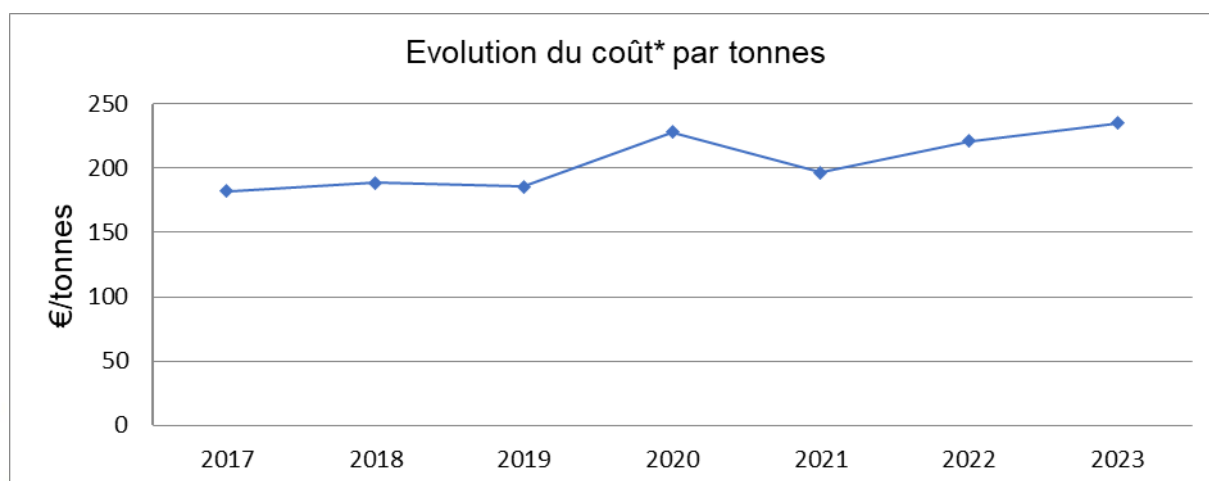
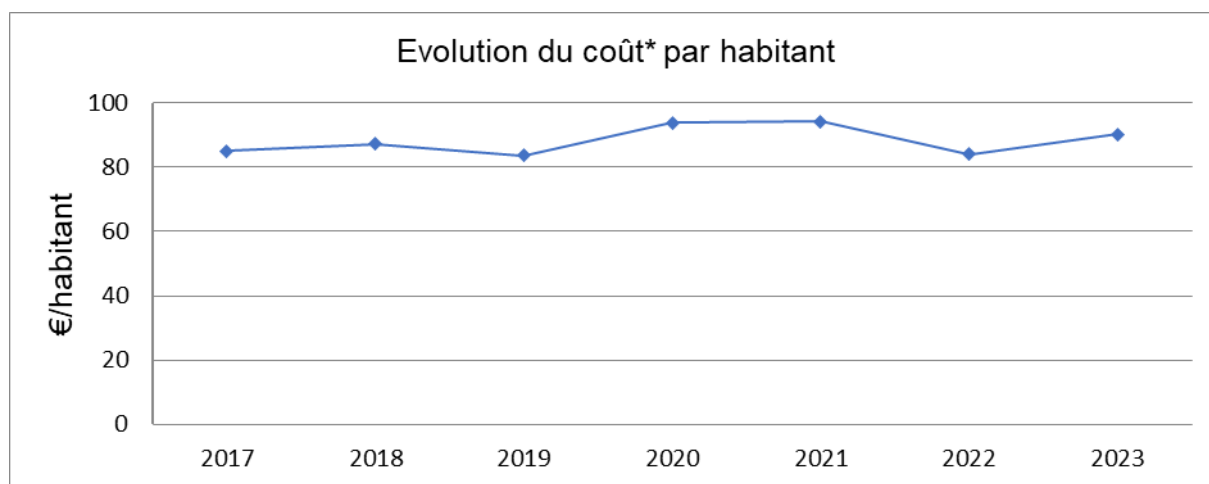
## G. Recettes de valorisation par matériaux

Recettes de valorisation	2018	2019	2020	2021	2022	2023
<b>Acier</b>	1 732,45 €	1 333.36 €	1 431.85 €	4 100.04 €	3 452.33 €	2 739.27 €
<b>Aluminium</b>	2 955,66 €	4 637.43 €	4 123.80 €	4 929.01 €	7 643.23 €	4 817.29 €
<b>Papier-carton</b>	52 208,02 €	36 546.30 €	11 256.09 €	45 621.96 €	38 613.91 €	28 723.60 €
<b>Verre</b>	13 836,68 €	14 546.33 €	11 296.19 €	9 888.95 €	13 567.96 €	15 120.00 €
<b>Plastiques</b>	35 618,98 €	30 168.58 €	15 374.45 €	29 999.76 €	87 694.02 €	23 220.00 €
<b>Ferrailles déchetteries</b>	10 321,08 €	10 714.82 €	7 471.54 €	37 143.60 €	30 107.58 €	20 600.94 €
<b>Batteries</b>	1 520,86 €	1 137.45 €	622.67 €	2 418.32 €	1 776.92 €	1 597.31 €
<b>TOTAL</b>	118 193.57 €	99 084.27 €	51 576.59 €	134 101.64 €	183 383.44 €	96 818.41 €

## H. Coût aidé

Le coût aidé est issu de la Matrice des coûts renseignée par la collectivité selon les critères édictées et validées par l'ADEME.

Coût aidé HT	2019	2020	2021	2022	2023
<b>OMr</b>	487 075.50 €	529 857.27 €	502 052.69 €	506 599.93 €	398 459.24 €
<b>Verre</b>	18 062.65 €	24 065.99 €	27 035.64 €	24 457.20 €	24 846,26 €
<b>Recyclable hors verre</b>	60 769.85 €	123 597.49 €	92 495.74 €	70 491.01 €	80 394.12 €
<b>Déchets des déchetteries</b>	719 221.90 €	851 150.04 €	862 038.87 €	802 529.08 €	820 589.10 €
<b>Biodéchets</b>					141 706.23 €
<b>TOTAL</b>	1 285 130.00 €	1 528 670.79 €	1 483 622.94 €	1 404 081.22 €	1 465 994.96 €



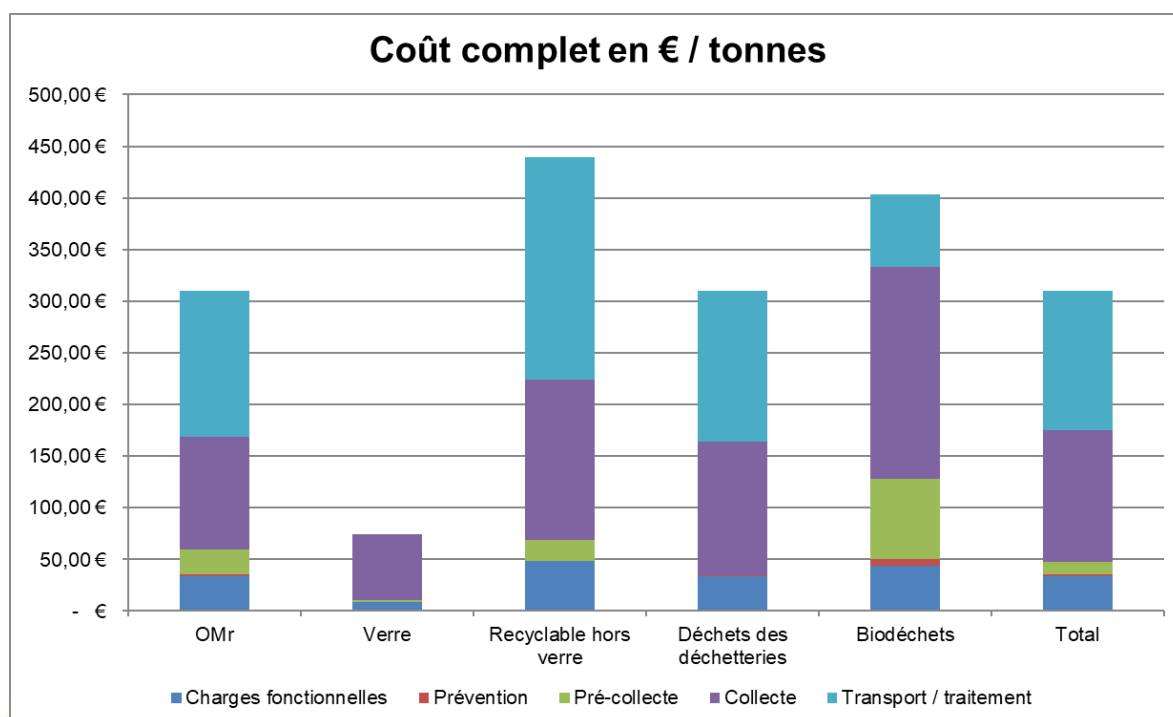
\* Coût aidé (hors TVA) : ensemble des charges de gestion des déchets desquelles sont déduites les ventes de matériaux et d'énergie, les soutiens des éco-organismes, les aides diverses.

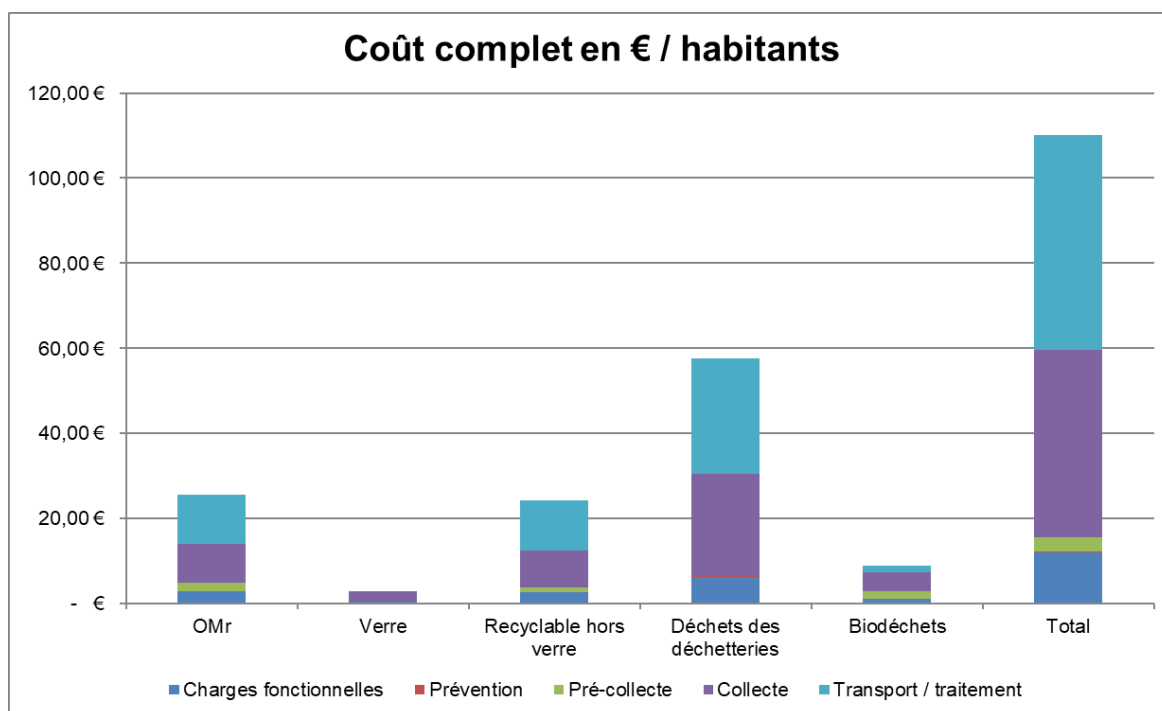
Le coût aidé HT en 2023 est de 90.15 € HT par habitant contre 84.06 € HT par habitant en 2022 (+7.2% par rapport à 2022) et de 234 € par tonne en 2023 contre 221 € par tonne en 2022 (+5.8%). A titre de comparaison, le coût national moyen 2020 est estimé à 96 € HT par habitant.

## I. Coût complet par étapes techniques

Le coût complet est issu de la Matrice des coûts renseignée par la collectivité selon les critères édictés et validés par l'ADEME.

Coût complet HT	OMr	Verre	Recyclable hors verre	Déchets des déchetteries	Biodéchets	Total
<b>Charges fonctionnelles</b>	45 223 €	5 052 €	42 894 €	101 839 €	15 822 €	210 830 €
<b>Prévention</b>	2 287 €			2 287 €	2 287 €	6 861 €
<b>Pré-collecte</b>	32 242 €	1 092 €	18 429 €		27 856 €	79 619 €
<b>Collecte</b>	146 849 €	40 289 €	139 657 €	391 274 €	74 216 €	792 285 €
<b>Transport / traitement</b>	189 044 €		193 254 €	440 602 €	25 239 €	848 139 €
<b>TOTAL</b>	415 645 €	46 433 €	394 234 €	936 002 €	145 420 €	1 937 734 €





En 2023, le coût complet est de 110 € HT par habitant 114 € HT par habitant (-3.5% par rapport à 2022) et de 310 € HT par tonne (+6%).

Ensisheim, le

Le Président,

Michel HABIG

